

Monitoramento de Obra

Guestier Residencial Boutique III | Piratininga - SP

Junho-2025



APRESENTAÇÃO

RESUMO DA MEDIÇÃO

PREVISTO X REALIZADO

FAROL DE RISCO

IDP E STATUS PRAZO DE OBRA

ANÁLISE DE DESEMBOLSO

ADIANTAMENTOS E REEMBOLSO

TENDÊNCIA DE CUSTO AO TÉRMINO

ATIVIDADES REALIZADAS NO PERÍODO

SEGURANÇA E ESG

LEGALIZAÇÃO


PARECER CONCLUSIVO

PLANO DE AÇÃO

RELATÓRIO FOTOGRÁFICO

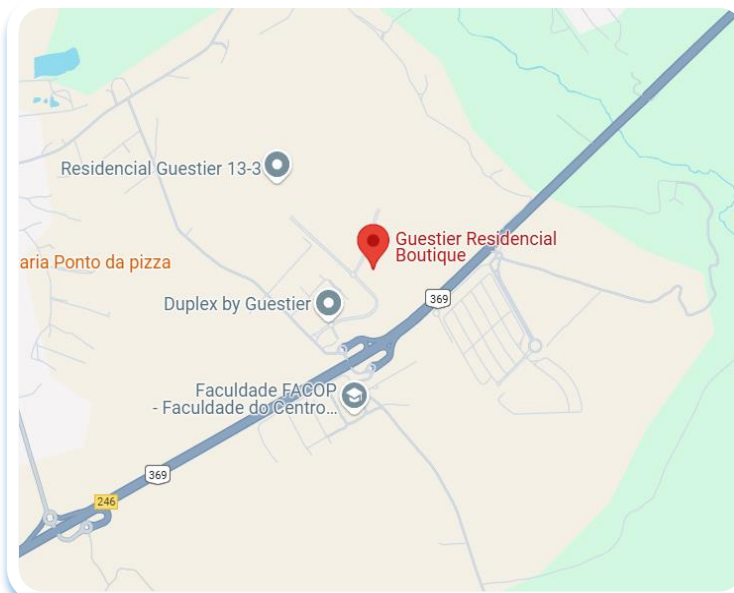


Perspectiva



Perspectiva

Nome Empreendimento	Guestier Residencial Boutique III
Tipologia	Incorporação Horizontal
Padrão	Alto
Cidade	Piratinga - SP
Fase	Execução
Uso	Residencial
U.H. Comercial	0
U.H. Residencial	333
Área do Terreno	197.314,84
Área privativa	107.089,05
Área Construída	0,00
Valor Orçado Validado	32.141.848,51
Previsão Término	jan-26
Prazo Restante	8



Localização



APRESENTAÇÃO

RESUMO DA MEDIÇÃO

PREVISTO X REALIZADO

FAROL DE RISCO

IDP E STATUS PRAZO DE OBRA

ANÁLISE DE DESEMBOLSO

ADIANTAMENTOS E REEMBOLSO

TENDÊNCIA DE CUSTO AO TÉRMINO

ATIVIDADES REALIZADAS NO PERÍODO

SEGURANÇA E ESG

LEGALIZAÇÃO

PARECER CONCLUSIVO

PLANO DE AÇÃO

RELATÓRIO FOTOGRÁFICO

RESUMO DA MEDIÇÃO

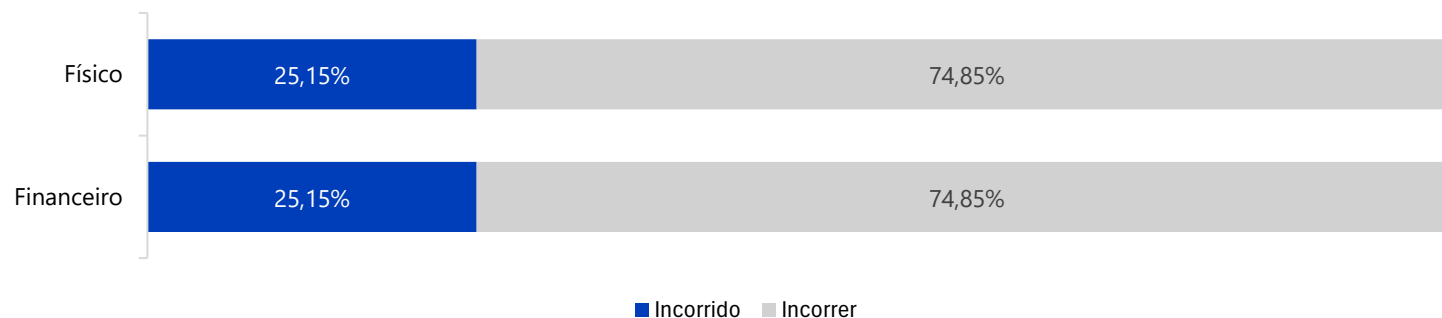
VALOR MEDIDO NO PERÍODO	R\$	521.251,88
DESCONTOS NO PERÍODO (-)	R\$	-
ANTECIPAÇÃO NO PERÍODO (+)	R\$	-
TOTAL À SER PAGO	R\$	521.251,88

EVOLUÇÃO FÍSICA

3ª Medição	Previsto (%)	Realizado (%)	Previsto (R\$)	Realizado (R\$)
% EVOLUÇÃO FÍSICA MENSAL	6,32%	1,62%	R\$ 2.031.364,83	R\$ 521.251,88
% EVOLUÇÃO FÍSICA ACUM.	28,05%	25,15%	R\$ 9.015.788,51	R\$ 8.083.074,35
SALDO FÍSICO	R\$	24.058.774,16	% Remanescente	74,85%

EVOLUÇÃO FINANCEIRA

VALOR TOTAL DE ORÇAMENTO	R\$	32.141.848,51	Comentários	
ANTECIPAÇÃO MENSAL	R\$	-	0,00%	
SALDO DE DESCONTOS ACUM.	R\$	-	0,00%	
3ª Medição	Previsto (%)	Realizado (%)	Previsto (R\$)	Realizado (R\$)
% EVOLUÇÃO FINANCEIRA ACUM.	28,05%	25,15%	R\$ 9.015.788,51	R\$ 8.083.074,35
SALDO FINANCEIRO	R\$	24.058.774,16	Desvio F-F	0,00%



CONSIDERAÇÕES | ANÁLISE DE PRAZO

A obra apresenta uma leve divergência entre a evolução física acumulada e o executado, já indicando potenciais riscos de atrasos nas etapas futuras. O ritmo mais lento observado no período atual pode impactar diretamente o prazo de entrega do empreendimento. Além disso, as condições climáticas adversas têm contribuído de forma significativa para esse cenário de alerta, exigindo atenção redobrada quanto ao cumprimento do cronograma previsto.



APRESENTAÇÃO

RESUMO DA MEDIÇÃO

PREVISTO X REALIZADO

FAROL DE RISCO

IDP E STATUS PRAZO DE OBRA

ANÁLISE DE DESEMBOLSO

ADIANTAMENTOS E REEMBOLSO

TENDÊNCIA DE CUSTO AO TÉRMINO

ATIVIDADES REALIZADAS NO PERÍODO

SEGURANÇA E ESG

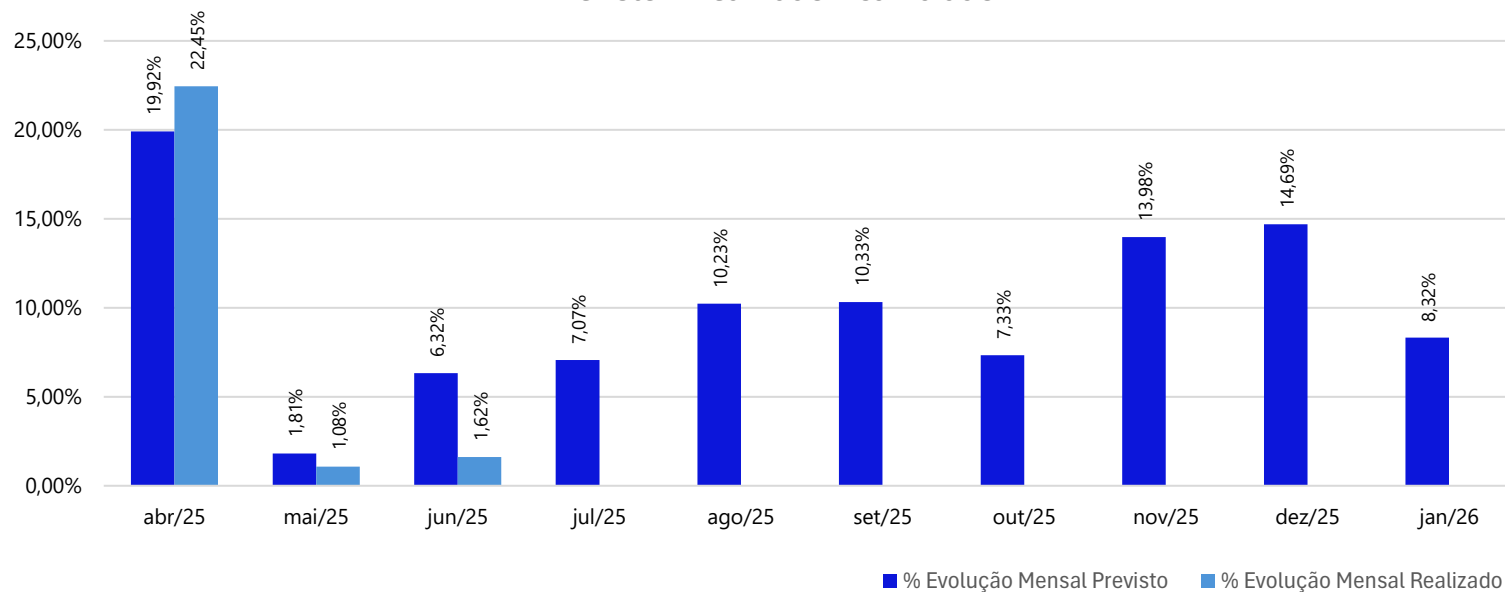
LEGALIZAÇÃO

PARECER CONCLUSIVO

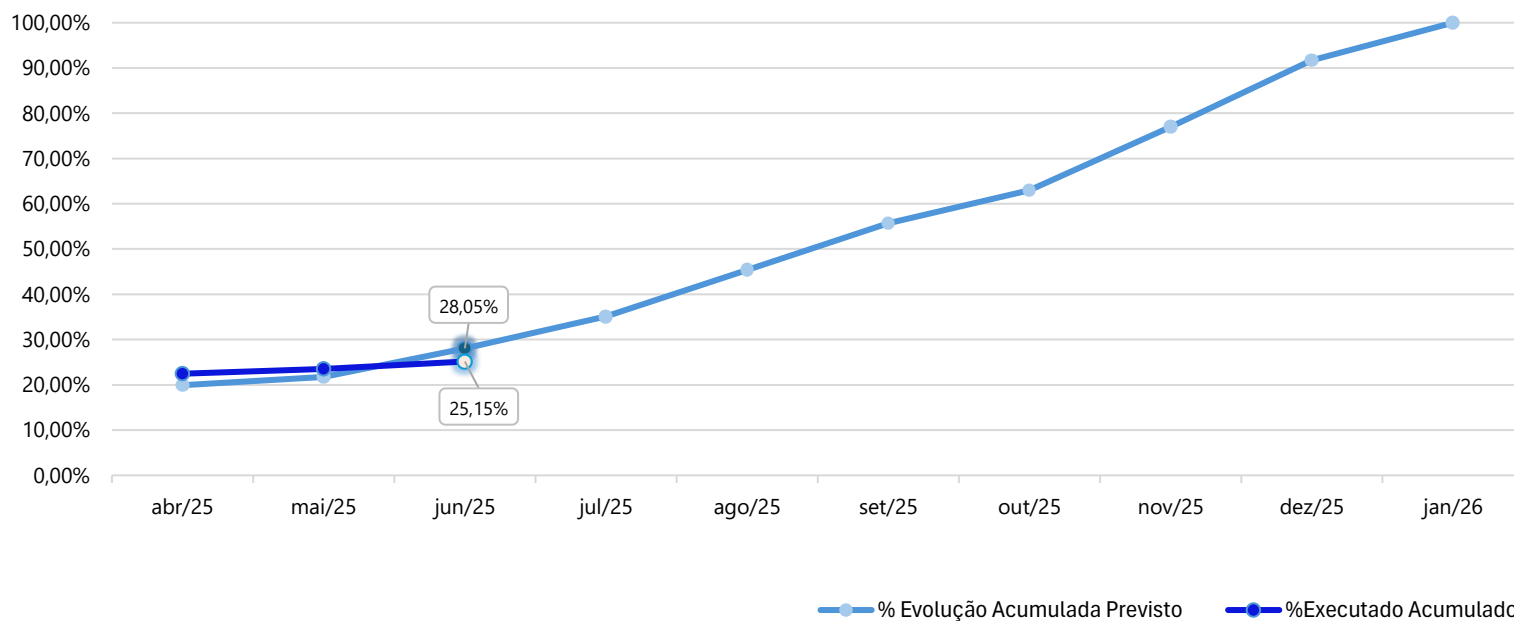
PLANO DE AÇÃO

RELATÓRIO FOTOGRÁFICO

Previsto x Realizado Acumulado



Curva S





APRESENTAÇÃO

RESUMO DA MEDIÇÃO

PREVISTO X REALIZADO

FAROL DE RISCO

IDP E STATUS PRAZO DE OBRA

ANÁLISE DE DESEMBOLSO

ADIANTAMENTOS E REEMBOLSO

TENDÊNCIA DE CUSTO AO TÉRMINO

ATIVIDADES REALIZADAS NO PERÍODO

SEGURANÇA E ESG

LEGALIZAÇÃO

PARECER CONCLUSIVO

PLANO DE AÇÃO

RELATÓRIO FOTOGRÁFICO

MÊS	PREVISTO		REALIZADO		DESVIO	SALDO
	POR VISITA	ACUMULADO	POR VISITA	ACUMULADO		
abr/25	R\$ 6.402.656,22	R\$ 6.402.656,22	R\$ 7.216.115,86	R\$ 7.216.115,86	R\$ 813.459,64	R\$ 24.925.732,65
mai/25	R\$ 581.767,46	R\$ 6.984.423,68	R\$ 345.706,61	R\$ 7.561.822,47	R\$ 577.398,79	R\$ 24.580.026,04
jun/25	R\$ 2.031.364,83	R\$ 9.015.788,51	R\$ 521.251,88	R\$ 8.083.074,35	-R\$ 932.714,16	R\$ 24.058.774,16
jul/25	R\$ 2.272.428,69	R\$ 11.288.217,20	R\$ -			
ago/25	R\$ 3.288.111,10	R\$ 14.576.328,30	R\$ -			
set/25	R\$ 3.320.252,95	R\$ 17.896.581,25	R\$ -			
out/25	R\$ 2.355.997,50	R\$ 20.252.578,75	R\$ -			
nov/25	R\$ 4.493.430,42	R\$ 24.746.009,17	R\$ -			
dez/25	R\$ 4.721.637,55	R\$ 29.467.646,71	R\$ -			
jan/26	R\$ 2.674.201,80	R\$ 32.141.848,51	R\$ -			

APRESENTAÇÃO

RESUMO DA MEDIÇÃO

PREVISTO X REALIZADO

FAROL DE RISCO

IDP E STATUS PRAZO DE OBRA

ANÁLISE DE DESEMBOLSO

ADIANTAMENTOS E REEMBOLSO

TENDÊNCIA DE CUSTO AO TÉRMINO

ATIVIDADES REALIZADAS NO PERÍODO

SEGURANÇA E ESG

LEGALIZAÇÃO

PARECER CONCLUSIVO

PLANO DE AÇÃO

RELATÓRIO FOTOGRÁFICO

MÊS	PREVISTO		REALIZADO		DESVIO	SALDO
	POR VISITA	ACUMULADO	POR VISITA	ACUMULADO		
abr/25	19,92%	19,92%	22,45%	22,45%	2,53%	77,55%
mai/25	1,81%	21,73%	1,08%	23,53%	1,80%	76,47%
jun/25	6,32%	28,05%	1,62%	25,15%	-2,90%	74,85%
jul/25	7,07%	35,12%	0,00%			
ago/25	10,23%	45,35%	0,00%			
set/25	10,33%	55,68%	0,00%			
out/25	7,33%	63,01%	0,00%			
nov/25	13,98%	76,99%	0,00%			
dez/25	14,69%	91,68%	0,00%			
jan/26	8,32%	100,00%	0,00%			



APRESENTAÇÃO

RESUMO DA MEDIÇÃO

PREVISTO X REALIZADO

FAROL DE RISCO

IDP E STATUS PRAZO DE OBRA

ANÁLISE DE DESEMBOLSO

ADIANTAMENTOS E REEMBOLSO

TENDÊNCIA DE CUSTO AO TÉRMINO

ATIVIDADES REALIZADAS NO PERÍODO

SEGURANÇA E ESG

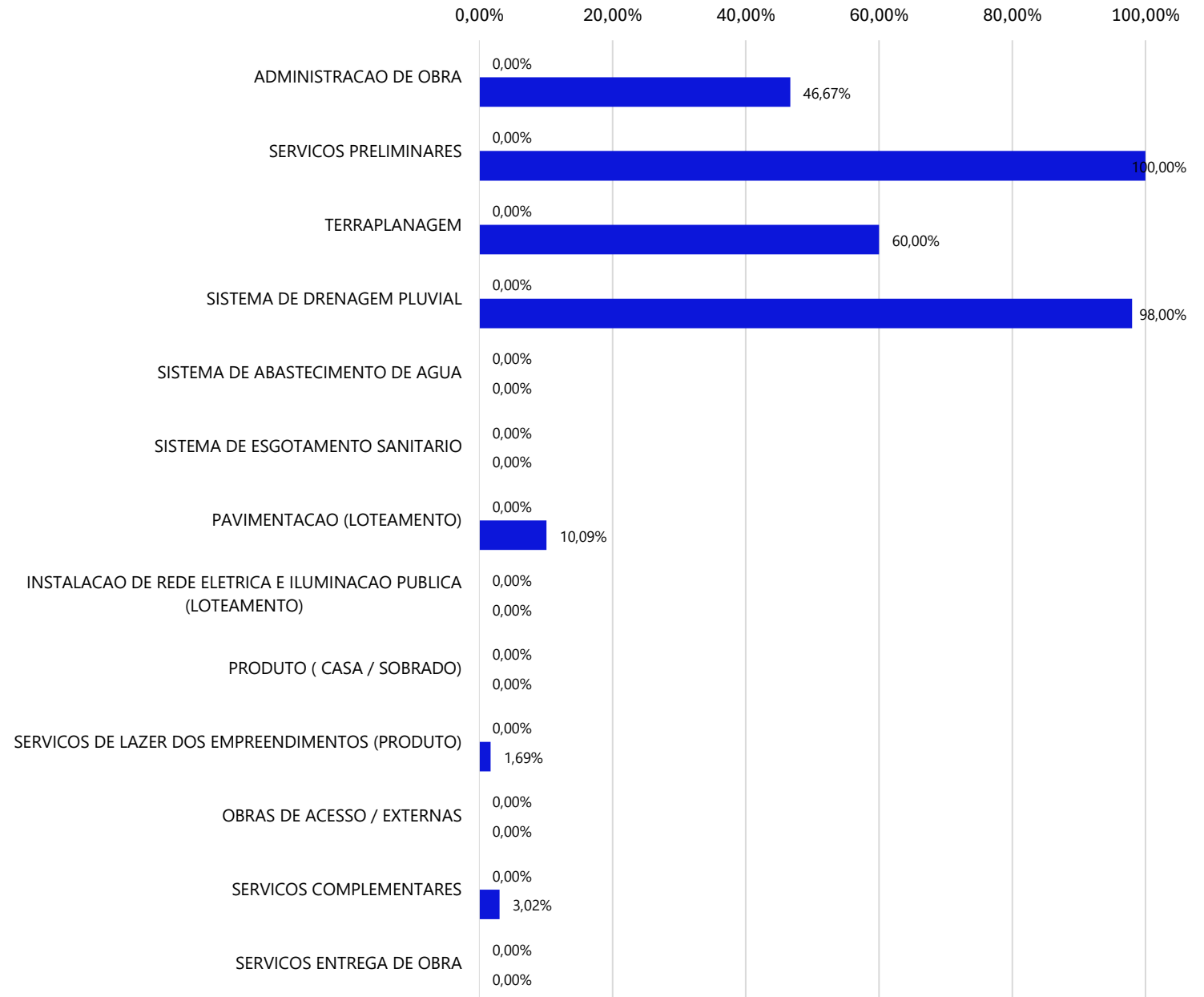
LEGALIZAÇÃO

PARECER CONCLUSIVO

PLANO DE AÇÃO

RELATÓRIO FOTOGRÁFICO

Previsto x Realizado por Atividade



■ % Previsto Acum ■ % Incorrido Acum



APRESENTAÇÃO

RESUMO DA MEDIÇÃO

PREVISTO X REALIZADO

FAROL DE RISCO

IDP E STATUS PRAZO DE OBRA

ANÁLISE DE DESEMBOLSO

ADIANTAMENTOS E REEMBOLSO

TENDÊNCIA DE CUSTO AO TÉRMINO

ATIVIDADES REALIZADAS NO PERÍODO

SEGURANÇA E ESG

LEGALIZAÇÃO

PARECER CONCLUSIVO

PLANO DE AÇÃO

RELATÓRIO FOTOGRÁFICO

FAROL DE RISCO POR MACROATIVIDADE

ÍTEM	ORÇAMENTO	PREV. ACUMUL.	INC ACUMUL.	DESVIO R\$	DESVIO
ADMINISTRACAO DE OBRA	R\$ 2.002.492,75	R\$ -	R\$ 934.496,62	R\$ 934.496,62	46,67%
SERVICOS PRELIMINARES	R\$ 169.915,59	R\$ -	R\$ 169.915,59	R\$ 169.915,59	100,00%
TERRAPLANAGEM	R\$ 1.364.466,52	R\$ -	R\$ 818.679,91	R\$ 818.679,91	60,00%
SISTEMA DE DRENAGEM PLUVIAL	R\$ 5.565.114,89	R\$ -	R\$ 5.453.812,59	R\$ 5.453.812,59	98,00%
SISTEMA DE ABASTECIMENTO DE AGUA	R\$ 583.137,40	R\$ -	R\$ -	R\$ -	0,00%
SISTEMA DE ESGOTAMENTO SANITARIO	R\$ 853.350,49	R\$ -	R\$ 256.005,15	R\$ 256.005,15	30,00%
PAVIMENTACAO (LOTEAMENTO)	R\$ 5.033.350,38	R\$ -	R\$ 251.667,52	R\$ 251.667,52	5,00%
INSTALACAO DE REDE ELETRICA E ILUMINACAO PUBLICA	R\$ 5.578.947,37	R\$ -	R\$ -	R\$ -	0,00%
PRODUTO (CASA / SOBRADO)	R\$ -	R\$ -	R\$ -	R\$ -	-
SERVICOS DE LAZER DOS EMPREENDIMENTOS (PROJETO)	R\$ 4.346.086,26	R\$ -	R\$ 73.496,97	R\$ 73.496,97	1,69%
OBRAS DE ACESSO / EXTERNAS	R\$ 2.500.000,00	R\$ -	R\$ -	R\$ -	0,00%
SERVICOS COMPLEMENTARES	R\$ 4.144.986,86	R\$ -	R\$ 125.000,00	R\$ 125.000,00	3,02%
SERVICOS ENTREGA DE OBRA	R\$ -	R\$ -	R\$ -	R\$ -	-

COMENTÁRIOS

A falta de um cronograma por macro da EAP inviabilizou a análise dos previstos por atividade.
Para os próximos relatórios o cronograma será definido com o empreendedor.



APRESENTAÇÃO

RESUMO DA MEDIÇÃO

PREVISTO X REALIZADO

FAROL DE RISCO

IDP E STATUS PRAZO DE OBRA

ANÁLISE DE DESEMBOLSO

ADIANTAMENTOS E REEMBOLSO

TENDÊNCIA DE CUSTO AO TÉRMINO

ATIVIDADES REALIZADAS NO PERÍODO

SEGURANÇA E ESG

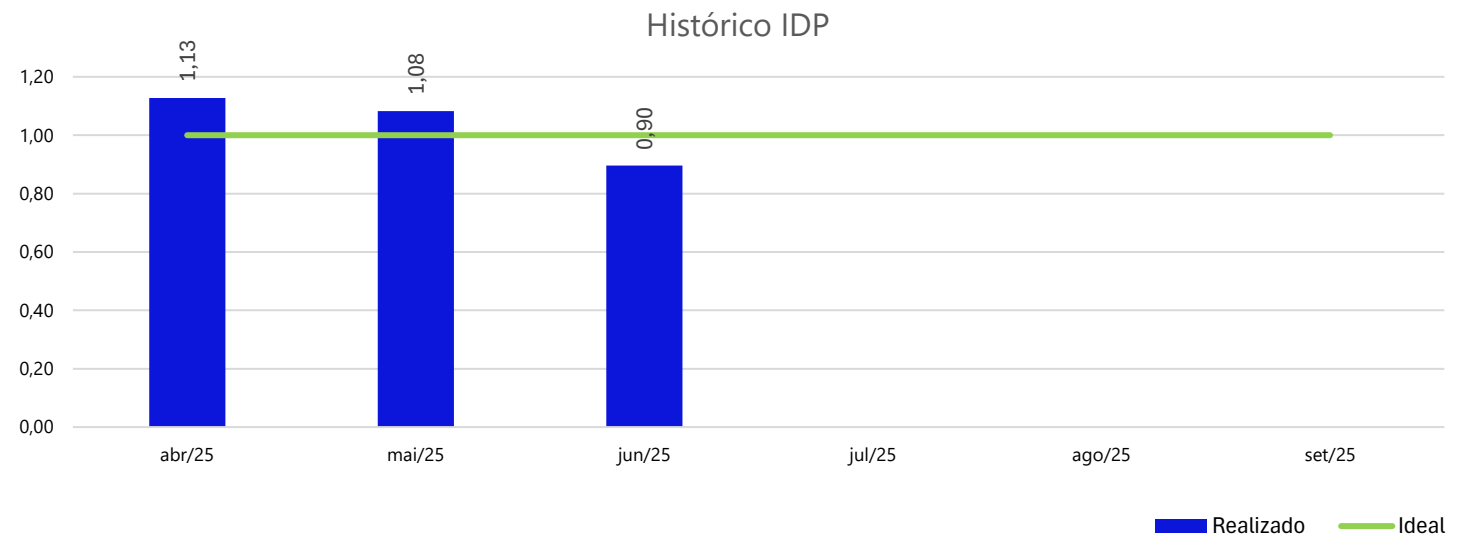
LEGALIZAÇÃO

PARECER CONCLUSIVO

PLANO DE AÇÃO

RELATÓRIO FOTOGRÁFICO

INDICE DE DESEMPENHO DE PRAZO				
STATUS	PERÍODO		ACUMULADO	
	%	R\$	%	R\$
PLANEJADO	6,32%	R\$ 2.031.364,83	28,05%	R\$ 9.015.788,51
REALIZADO	1,62%	R\$ 521.251,88	25,15%	R\$ 8.083.074,35
IDP				0,90



STATUS GERAL DE PRAZO DE OBRA					
INÍCIO CRONOGRAMA		FIM CRONOGRAMA		PRAZO LEGAL (CCV)	
abr/24		abr/26		Não apresentado	
PRAZO TOTAL OBRA		PRAZO INCORRIDO DE OBRA		PRAZO RESTANTE DE OBRA	
24		15		9	
AVANÇO FÍSICO	AVANÇO FIN.	Δ FIS. X FIN.	% À EVOLUIR	MÉDIA HISTÓRIC.	MÉDIA À EXECUT.
25,15%	25,15%	0,00%	74,85%	1,68%	8,02%
TENDÊNCIA PRAZO	PARECER			ESTOURO PRAZO (MESES)	TENDÊNCIA FIM
15	Tende a extrapolar o prazo da obra			6	set/26



APRESENTAÇÃO

RESUMO DA MEDIÇÃO

PREVISTO X REALIZADO

FAROL DE RISCO

IDP E STATUS PRAZO DE OBRA

ANÁLISE DE DESEMBOLSO

ADIANTAMENTOS E REEMBOLSO

TENDÊNCIA DE CUSTO AO TÉRMINO

ATIVIDADES REALIZADAS NO PERÍODO

SEGURANÇA E ESG

LEGALIZAÇÃO

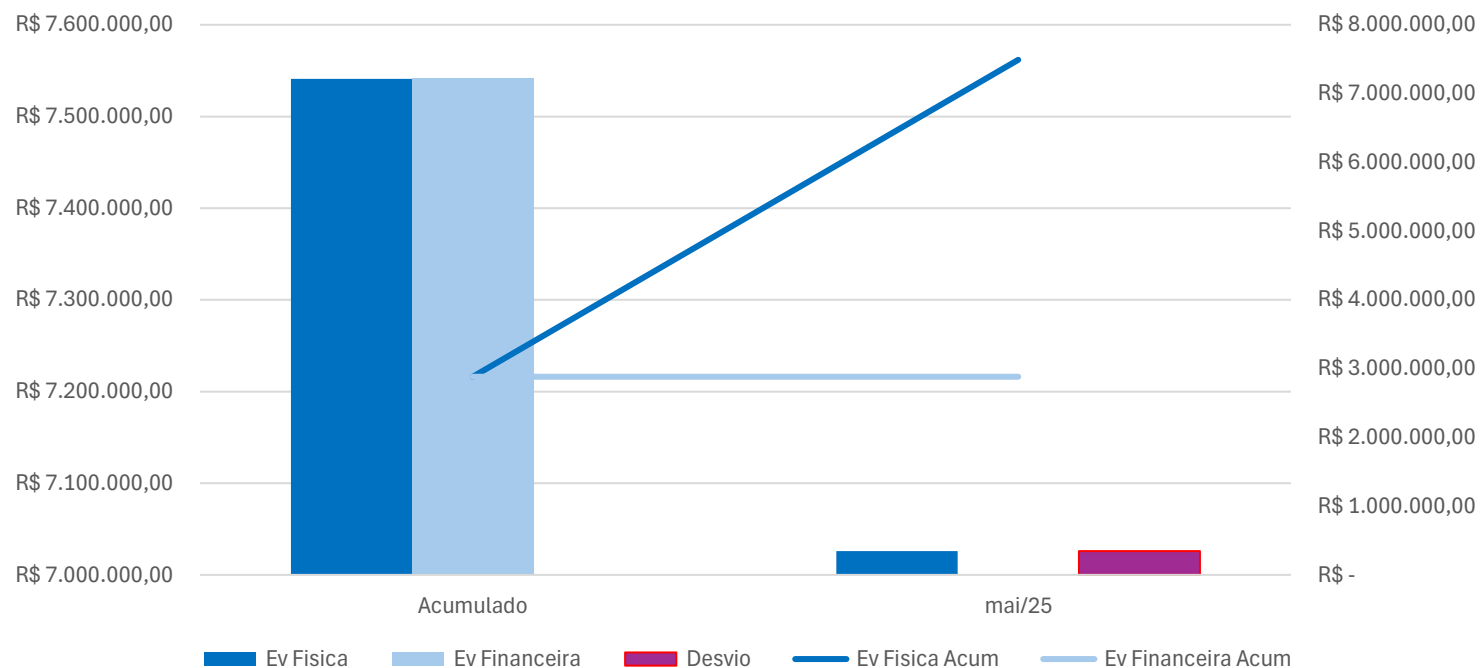
PARECER CONCLUSIVO

PLANO DE AÇÃO

RELATÓRIO FOTOGRÁFICO

MÊS	EV. FÍSICA	EV FÍSICA ACUM.	EV. FIN.	EV. FIN. ACUM.	DESVIO
Acumulado	R\$ 7.216.115,86	R\$ 7.216.115,86	R\$ 7.216.115,86	R\$ 7.216.115,86	R\$ -
mai/25	R\$ 345.706,61	R\$ 7.561.822,47	R\$ -	R\$ 7.216.115,86	R\$ 345.706,61
jun/25	R\$ 521.251,88	R\$ 8.083.074,35	R\$ -	R\$ 7.216.115,86	R\$ 866.958,48
jul/25					
ago/25					
set/25					
out/25					
nov/25					
dez/25					
jan/26					

Análise de Desembolso



CONSIDERAÇÕES | ANÁLISE DE DESEMBOLSO

DESEMBOLSO FINANCEIRO ATESTADO VIA MEDIÇÃO	R\$	521.251,88	Evolução da obra superior ao gasto no período.
DESEMBOLSO FINANCEIRO ATESTADO VIA NF	R\$	-	
DESVIO	-R\$	521.251,88	



APRESENTAÇÃO

RESUMO DA MEDIÇÃO

PREVISTO X REALIZADO

FAROL DE RISCO

IDP E STATUS PRAZO DE OBRA

ANÁLISE DE DESEMBOLSO

ADIANTAMENTOS E REEMBOLSO

TENDÊNCIA DE CUSTO AO TÉRMINO

ATIVIDADES REALIZADAS NO PERÍODO

SEGURANÇA E ESG

LEGALIZAÇÃO

PARECER CONCLUSIVO

PLANO DE AÇÃO

RELATÓRIO FOTOGRÁFICO

Abaixo a atualização do **saldo de orçamento** à INCC para a data base do relatório.

Nota: O saldo de obra corrigido pelo INCC não representa o saldo disponível para execução ou pagamento de etapas da obra, sendo apenas uma atualização do valor nominal com base na variação do índice.

ANÁLISE TENDÊNCIA DE CUSTO AO TÉRMINO	
Data Base:	abr/25
Custo Total Obra	R\$ 32.141.848,51
Total Obra (R\$):	R\$ 32.141.848,51

INCC Base Orçamento	1.184,46
Custo Incorrido	R\$ 8.083.074,35
Custo à Incorrer	R\$ 24.058.774,16
INCC Base Data Relatório	1.199,51
Custo à Incorrer Atualiz. INCC	R\$ 24.722.488,93
Tend. Custo ao Término	R\$ 32.805.563,27



APRESENTAÇÃO

RESUMO DA MEDIÇÃO

PREVISTO X REALIZADO

FAROL DE RISCO

IDP E STATUS PRAZO DE OBRA

ANÁLISE DE DESEMBOLSO

ADIANTAMENTOS E REEMBOLSO

TENDÊNCIA DE CUSTO AO TÉRMINO

ATIVIDADES REALIZADAS NO PERÍODO

SEGURANÇA E ESG

LEGALIZAÇÃO

PARECER CONCLUSIVO

PLANO DE AÇÃO

RELATÓRIO FOTOGRÁFICO

ITEM DE VERIFICAÇÃO		COMENTÁRIOS
1	Sinalização de uso obrigatório de EPIs?	<input checked="" type="checkbox"/>
2	Acesso, circulação e estacionamento de veículos e equipamentos?	<input type="checkbox"/>
3	Área de Risco (trabalho em altura, içamento de carga, espaço confinado, etc)?	<input checked="" type="checkbox"/>
4	Bebedouro com água potável disponível?	<input checked="" type="checkbox"/>
5	Instalações sanitárias em bom estado de conservação e higiene?	<input checked="" type="checkbox"/>
6	Alojamento em bom estado de conservação, higiene e limpeza adequadas?	<input type="checkbox"/> N/A
7	Refeitório instalado em local apropriado, ventilado e iluminado?	<input checked="" type="checkbox"/>
8	Controle de jornada e respeito a legislação trabalhista?	<input checked="" type="checkbox"/>
9	Instalações sanitárias/vestiários distintos em masculino/feminino	<input checked="" type="checkbox"/>
10	Técnico de segurança presente em obra?	<input checked="" type="checkbox"/>
11	Trabalhadores fichados (amostra)	<input checked="" type="checkbox"/>
12	Sistema de registro de ponto mecânico ou eletrônico em funcionamento	<input checked="" type="checkbox"/>
13	Uso correto dos EPIs	<input checked="" type="checkbox"/>
14	Uso correto dos EPCs	<input checked="" type="checkbox"/>
15	Treinamentos obrigatórios	<input type="checkbox"/> Não solicitado
16	Sinalização clara, visível e acessível?	<input checked="" type="checkbox"/>
17	Possui Plano de Gerenciamento de Resíduos da Construção Civil	<input type="checkbox"/> Não possui
18	Resíduos devidamente segregados em baias/containers/recipientes identificados	<input type="checkbox"/>
19	Resíduos dispostos de forma regular	<input checked="" type="checkbox"/>
20	Materiais perigosos dispostos de maneira regular (bacia de cont., tanque vedado)?	<input type="checkbox"/> N/A
21	Vazamentos de água	<input type="checkbox"/> N/A
22	Uso de caminhão pipa	<input type="checkbox"/> N/A
23	Uso de lava rodas	<input type="checkbox"/> N/A
24	Análises de ruído sendo realizadas e, caso estejam fora de faixa, há plano de ação?	<input type="checkbox"/>
25	Elaborou o Programa de Gerenciamento de Riscos (PGR) com inventário de riscos?	<input type="checkbox"/>
26	Evidência da realização de treinamentos de segurança (NR-10; 12; 35; 33; 18)?	<input type="checkbox"/>
27	Houve acidente de trabalho nos últimos 3 meses?	<input checked="" type="checkbox"/>
28	Todos os funcionários estão utilizando uniforme?	<input type="checkbox"/>
29	Há código de ética e conduta implementado?	<input type="checkbox"/>
30	Há monitoramento e auditoria periódica dos riscos?	<input type="checkbox"/>



APRESENTAÇÃO

RESUMO DA MEDIÇÃO

PREVISTO X REALIZADO

FAROL DE RISCO

IDP E STATUS PRAZO DE OBRA

ANÁLISE DE DESEMBOLSO

ADIANTAMENTOS E REEMBOLSO

TENDÊNCIA DE CUSTO AO TÉRMINO

ATIVIDADES REALIZADAS NO PERÍODO

SEGURANÇA E ESG

LEGALIZAÇÃO

PARECER CONCLUSIVO

PLANO DE AÇÃO

RELATÓRIO FOTOGRÁFICO

SITUAÇÃO LEGAL			
DESCRIÇÃO	SITUAÇÃO	DATA VENC.	COMENTÁRIOS
USO DE SOLO	APRESENTADO		
AVTO ELÉTRICA			está sendo cobrado a apresentação
AVTO ÁGUA/ESGOTO			está sendo cobrado a apresentação
PROSPECÇÃO E OUTORGA DE POÇOS	N/A		
LICENÇA DE SUPRESSÃO	N/A		
LICENCIAMENTO DE INSTALAÇÃO	N/A		
EMIÇÃO DECRETO/CERTIDÃO PARCELAMENTO			está sendo cobrado a apresentação
ALVARÁ DE OBRAS			está sendo cobrado a apresentação
REGISTRO DO LOTEAMENTO			
EMIÇÃO DO TVO TCO HABITE-SE			
ENTREGA DA INFRA À CONCESSIONÁRIA			
ENTREGA DE REDE À CONCESSIONÁRIA (ELÉTRICA)			
INSTITUIÇÃO DE CONDOMÍNIO			

APRESENTAÇÃO

RESUMO DA MEDIÇÃO

PREVISTO X REALIZADO

FAROL DE RISCO

IDP E STATUS PRAZO DE OBRA

ANÁLISE DE DESEMBOLSO

ADIANTAMENTOS E REEMBOLSO

TENDÊNCIA DE CUSTO AO TÉRMINO

ATIVIDADES REALIZADAS NO PERÍODO





SEGURANÇA E ESG

LEGALIZAÇÃO

PARECER CONCLUSIVO

PLANO DE AÇÃO

RELATÓRIO FOTOGRÁFICO

-  A obra apresentou avanços ao longo do mês, com desempenho superior em relação à última medição. Observa-se a abertura de novas frentes de trabalho, conforme orientado ao engenheiro residente. Ainda assim, manteremos atenção especial quanto à liberação de novas atividades, a fim de garantir o cumprimento do cronograma do empreendimento.
-  A equipe de fiscalização manterá atenção redobrada quanto à possibilidade de atrasos nas próximas etapas da obra, especialmente diante da recorrência de chuvas registrada na região durante o último período. As condições climáticas têm influenciado diretamente o ritmo de execução das atividades em campo, sendo necessário avaliar continuamente seus impactos no cronograma físico-financeiro. A recorrência desse fator externo exige monitoramento constante e medidas preventivas para mitigar eventuais desvios nos prazos estabelecidos.
□
-  A medição da obra foi realizada de acordo com os padrões de qualidade, seguindo as especificações técnicas do projeto e as normas de execução.
-  As atividades executadas foram verificadas in loco, assegurando que os serviços medidos correspondem ao que foi executado, respeitando as boas práticas da engenharia civil, os requisitos contratuais e as orientações de segurança.



Sem maiores interferências no momento.

APRESENTAÇÃO

RESUMO DA MEDIÇÃO

PREVISTO X REALIZADO

FAROL DE RISCO

IDP E STATUS PRAZO DE OBRA

ANÁLISE DE DESEMBOLSO

ADIANTAMENTOS E REEMBOLSO

TENDÊNCIA DE CUSTO AO TÉRMINO

ATIVIDADES REALIZADAS NO PERÍODO

SEGURANÇA E ESG

LEGALIZAÇÃO

PARECER CONCLUSIVO

PLANO DE AÇÃO

RELATÓRIO FOTOGRÁFICO

APRESENTAÇÃO

RESUMO DA MEDIÇÃO

PREVISTO X REALIZADO

FAROL DE RISCO

IDP E STATUS PRAZO DE OBRA

ANÁLISE DE DESEMBOLSO

ADIANTAMENTOS E REEMBOLSO

TENDÊNCIA DE CUSTO AO TÉRMINO

ATIVIDADES REALIZADAS NO PERÍODO

SEGURANÇA E ESG

LEGALIZAÇÃO

PARECER CONCLUSIVO

PLANO DE AÇÃO

RELATÓRIO FOTOGRÁFICO



Foto 1 - Movimentação área de laser / lago



Foto 2 - Movimentação área de laser / lago




Foto 3 - Rede de esgoto



Foto 4 - Rede de esgoto

APRESENTAÇÃO

RESUMO DA MEDIÇÃO

PREVISTO X REALIZADO

FAROL DE RISCO

IDP E STATUS PRAZO DE OBRA

ANÁLISE DE DESEMBOLSO

ADIANTAMENTOS E REEMBOLSO

TENDÊNCIA DE CUSTO AO TÉRMINO

ATIVIDADES REALIZADAS NO PERÍODO

SEGURANÇA E ESG

LEGALIZAÇÃO

PARECER CONCLUSIVO

PLANO DE AÇÃO

RELATÓRIO FOTOGRÁFICO



Foto 5 - Rede de esgoto



Foto 6 - Rede de esgoto



Foto 7 - Melhoria canteiro de obra



Foto 8 - Melhoria no canteiro de obra

APRESENTAÇÃO

RESUMO DA MEDIÇÃO

PREVISTO X REALIZADO

FAROL DE RISCO

IDP E STATUS PRAZO DE OBRA

ANÁLISE DE DESEMBOLSO

ADIANTAMENTOS E REEMBOLSO

TENDÊNCIA DE CUSTO AO TÉRMINO

ATIVIDADES REALIZADAS NO PERÍODO

SEGURANÇA E ESG

LEGALIZAÇÃO

PARECER CONCLUSIVO

PLANO DE AÇÃO

RELATÓRIO FOTOGRÁFICO



Foto 9 - Fechamento

VALIDAÇÃO E CONFERÊNCIA		
NOME	FUNÇÃO	CONTATO
Verona Marinho Ferreira	Fiscal de Obras	ve_engenharia@hotmail.com
Eduardo Alves	Gestor Portfólio	eduardo.alves@trinusco.com.br